ՄԱՍՆԱԳԻՐ

Հ-1

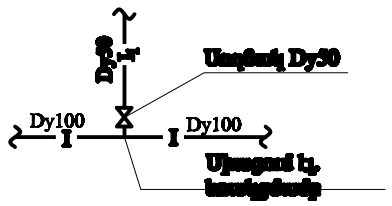

Հ-2, Հ-5

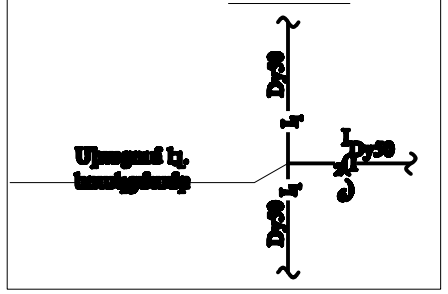

Հ/Հ	ԱՆՎԱՆՈՒՄ	Չափ. միավոր	ՋՐԱԳԻԾ-1		ՋՐԱԳԻԾ-2		ՋՐԱԳԻԾ-3		ՋՐԱԳԻԾ-6	ՋՐԱԳԻԾ-5		ՋՐԱԳԻԾ-6		ՋՐԱԳԻԾ-7		ՋՐԱԳԻԾ-8		ՋՐԱԳԻԾ-9		ՋՐԱԳԻԾ-10		Ծանոթ.	Ընդհ. քանակ
			I_1	Հ-1	I_2	Հ-2	I_3	Հ-3	I_4	I_5	Հ-4	I_6	Հ-5	I_7	Հ-6	I_8	Հ-7	I_9	Հ-8	I_{10}	Հ-9		
1	2	3	4	5	6	7	8	9	10	11	12	13	14	15	16	17	18	19	20	21	22	23	24
1	Պողպատե էլ. եռակցվող խողովակներ 57x3.5	գծմ	85	-	19	-	-	-	-	-	-	9.0	-	-	-	-	-	11.0	-	17.0	-	ГОСТ 3262-75	141.0
2	Պողպատե էլ. եռակցվող խողովակներ 46x3.0	գծմ	-	-	-	-	3.4	-	3.4	2.4	-	-	-	6.0	-	6.0	-	-	-	-	-	ГОСТ 3262-75	21.2
3	Սողնակ, Dy50 PN = 1.0 ՄՊա	հատ	-	1	-	-	-	-	-	-	-	-	-	-	-	-	-	-	-	-	-	-	1
4	Ջրթող հանգույց	կոմպ.	4	-	1	-	1	-	-	1	-	-	-	1	-	-	-	-	-	1	-	-	9
5	Դատարկման հանգույց	կոմպ.	1	-	-	-	-	-	-	-	-	-	-	-	-	-	-	-	-	-	-	-	1
6	Ցնցուղային հանգույց	կոմպ.	9	-	2	-	-	1	1	-	1	3	-	-	-	2	-	4	-	5	-	-	28
7	Պողպատե արմունկ Dy50, α=90°	հատ	10	-	1	-	1	-	-	-	-	-	-	-	-	-	-	-	-	-	-	ГОСТ 17375-83	12
8	Պողպատե քառաբաշխիչ Dy50xDy40	հատ	-	-	-	-	-	1	-	-	-	-	-	-	-	-	-	-	-	-	-	ГОСТ 17375-83	1
9	Պողպատե կցաշուրթ Dy50	հատ	-	2	-	-	-	-	-	-	-	-	-	-	-	-	-	-	-	-	-	ГОСТ 12822-80	2
10	Պողպատե անցում Dy50xDy40	հատ	-	-	-	-	-	-	-	-	1	-	-	-	-	-	-	-	-	-	-	ГОСТ 17375-83	1
11	Dy40-Dy100 պողպատե խողովակների միացում էլ. եռակցմամբ	տեղ		1	-	1	-	-	-	-	1	-	1	-	1	-	1	-	1	-	1	-	8
12	Ռետինե փողրակ D=25մմ, L=10.0մ	հատ	2	-	-	-	-	-	-	-	-	-	-	-	-	-	-	-	-	-	-	-	2

Հ-3

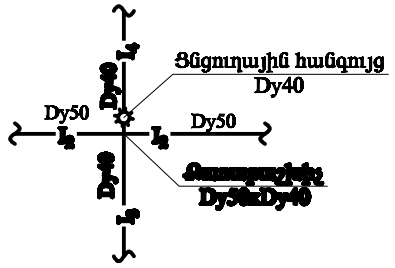

Հ-4

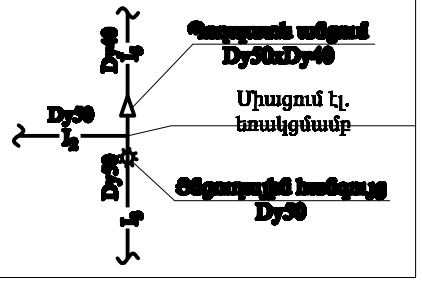

Հ-6, Հ-7

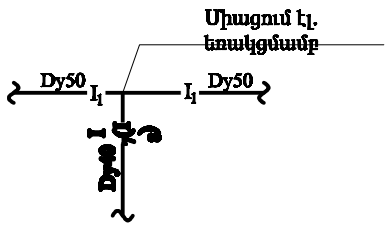

Հ-8, Հ-9

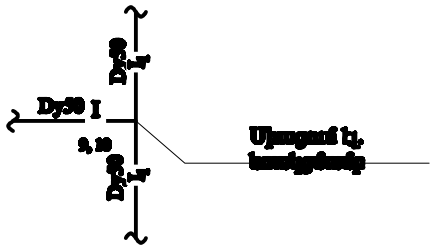

ԽՐԱՄՈՒՂՈՒ ԼԱՅՆԱԿԱՆ ԿՏՐՎԱԾՔ
ՈՌՈԳՄԱՆ ՋՐԱԳԻԾ - 1 (I_1) ՆԿ0+21.3 ÷ ՆԿ0+22.8, ՆԿ0+73.5 ÷ ՆԿ0+75

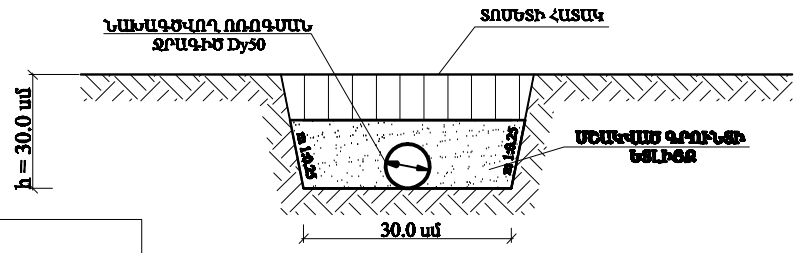

ՈՌՈԳՄԱՆ ՋՐԱԳԻԾ - 1 (I_1),
ԽՐԱՄՈՒՂՈՒ ԼԱՅՆԱԿԱՆ ԿՏՐՎԱԾՔ
ՆԿ0+1.6 ÷ ՆԿ 0+04

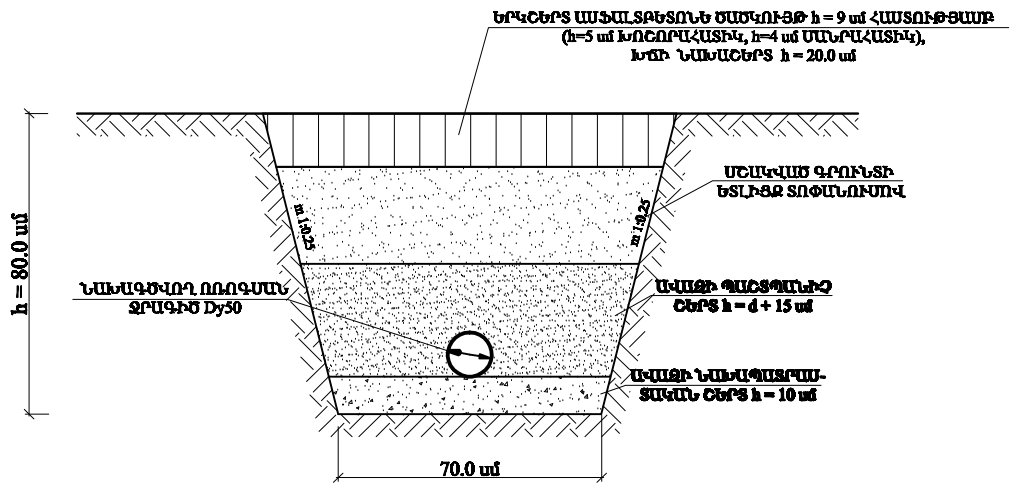

ԾԱՆՈԹՈՒԹՅՈՒՆ

1. Ջրթող հանգույցների տեղադրման նշակետերն են՝
   - Ոռոգման ջրագիծ 1-ի I_1 ՆԿ0+13,ՆԿ0+23, ՆԿ0+30, ՆԿ0+62,ՆԿ0+72,
   - Ոռոգման ջրագիծ 2-ի I_2 ՆԿ0+19,
   - Ոռոգման ջրագիծ 5-ի I_5 ՆԿ0+2.4,
   - Ոռոգման ջրագիծ 7-ի I_7 ՆԿ0+06,
   - Ոռոգման ջրագիծ 10-ի I_{10} ՆԿ0+17:
2. Ցնցուղային հանգույցների տեղադրման նշակետերն են՝
   - Ոռոգման ջրագիծ 1-ի I_1 ՆԿ0+34, ՆԿ0+37, ՆԿ0+40, ՆԿ0+43, ՆԿ0+46,ՆԿ0+49, ՆԿ0+52,ՆԿ0+55, ՆԿ0+83,
   - Ոռոգման ջրագիծ 2-ի I_2 ՆԿ0+2.8, ՆԿ0+5.8, ՆԿ0+8.8, ՆԿ0+12,
   - Ոռոգման ջրագիծ 3-ի I_3 ՆԿ0+3.4,
   - Ոռոգման ջրագիծ 4-ի I_4 ՆԿ0+3.4,
   - Ոռոգման ջրագիծ 6-ի I_6 ՆԿ0+03, ՆԿ0+06, ՆԿ0+09,
   - Ոռոգման ջրագիծ 8-ի I_8 ՆԿ0+2.8, ՆԿ0+06,
   - Ոռոգման ջրագիծ 9-ի I_9 ՆԿ0+02, ՆԿ0+05, ՆԿ0+08, ՆԿ0+11,
   - Ոռոգման ջրագիծ 8-ի I_{10} ՆԿ0+03, ՆԿ0+06, ՆԿ0+09, ՆԿ0+12, ՆԿ0+15:
3. Դատարկման հանգույցի տեղադրման նշակետն է՝ Ոռոգման ջրագիծ 1-ի I_1 ՆԿ0+85:
4. Ոռոգման ջրագիծ 1-ի I_1 ՆԿ0+00 ÷ ՆԿ0+21.3, ՆԿ0+22.8 ÷ ՆԿ0+73.5, ՆԿ0+75 ÷ ՆԿ0+85, I_2 ՆԿ0+00 ÷ ՆԿ0+19, I_3 ՆԿ0+00 ÷ ՆԿ0+3.4, I_4 ՆԿ0+00 ÷ ՆԿ0+3.4, I_5 ՆԿ0+00 ÷ ՆԿ0+2.4, I_6 ՆԿ0+00 ÷ ՆԿ0+09, I_7 ՆԿ0+00 ÷ ՆԿ0+06, I_8 ՆԿ0+00 ÷ ՆԿ0+06, , I_9 ՆԿ0+00 ÷ ՆԿ0+11, I_{10} ՆԿ0+00 ÷ ՆԿ0+17 խողովակների մոնտաժումը իրականացնել վերգետնյա:
5. Ոռոգման ջրագծեր I_1 ՆԿ0+04 ÷ ՆԿ0+85, I_2, I_3, I_4, I_5, I_6, I_7, I_8, I_9, I_{10}-ը ամբողջությամբ հատվածի ասֆալտբետոնե ծածկույթի, սալահատակների, եզրաքարերի, ծավալները ներառված են մարքոսարակտոնական մասում:

MIROAR architectural studio	ՄՇՏ-6	ԿՐԱՍՈՒՍԱՆՅԱՆ		Երևան քաղաքի Աջափնյակ վարչական շրջանի Արգուանիսի 4 շենքի բակային տարածքի բարեկարգման նախագիծ "Դասալքի հանգույց" ԵԲ-ՊՇՄՇՀՊ-13/71-2
	ԿԱՏԱՐՈՂ	ԱԿԱՐԱՊԵՏՅԱՆ		
				ՊԱՐԵԿԱՐԳՈՒՄ
				Ոռոգման ջրագիծ 1 (I_1)-ի խրամուղու լայնական կտրվածքներ, մասնակցիչ, խողովակների միացման հանգույցների սխեմաներ
«ՄԻՈՌԱՐ» ՍՊԸ				

ՓՈՒԼ	ՇԵՐՏ	ՇԵՐՏԵՐ
ԱԼ	11	17

ԱՐՏՈՒԱՐ h.15422